

Информационно-статистический сборник Департамента социальной защиты населения Томской области за 2024 год

ФИНАНСЫ

Объем бюджетных расходов отрасли в 2024 году составил 13 375,3 млн рублей, в том числе 929,5 млн рублей – средства федерального бюджета и 12 445,8 млн рублей областного бюджета:

- на предоставление мер социальной поддержки 11 051,7 млн рублей (на поддержку семей с детьми было направлено 2 093,3 млн рублей, на поддержку представителей старшего поколения – 8 958,4 млн рублей)
- на социальное обслуживание - 2 154,1 млн рублей
- на другие мероприятия - 169,5 млн рублей

МЕРЫ СОЦИАЛЬНОЙ ПОДДЕРЖКИ

В 2024 году социальные выплаты с учетом детей, на которых они назначены, получили 309, 7 тыс. человек. Доставка социальных выплат осуществляется через кредитные организации (82%) и отделения почтовой связи (18%).

Наиболее востребованные меры социальной поддержки:

- компенсации на оплату жилого помещения и коммунальных услуг (прежде всего это граждане льготных категорий: ветераны труда, реабилитированные граждане, труженики тыла и др.) – 124,2 тыс. человек;
- ежемесячные денежные выплаты гражданам льготных категорий (ветераны труда, труженики тыла, реабилитированные, ветераны труда Томской области) – 100,9 тыс. человек;
- ежемесячная денежная выплата на оплату проезда на общественном транспорте – 75,3 тыс. человек;
- субсидия на оплату жилого помещения и коммунальных услуг - 37,5 тыс. получателей.
- ежегодная денежная выплата на приобретение одежды для посещения учебных занятий и спортивной формы на 17,6 тыс. детей из 8,6 тыс. семей;

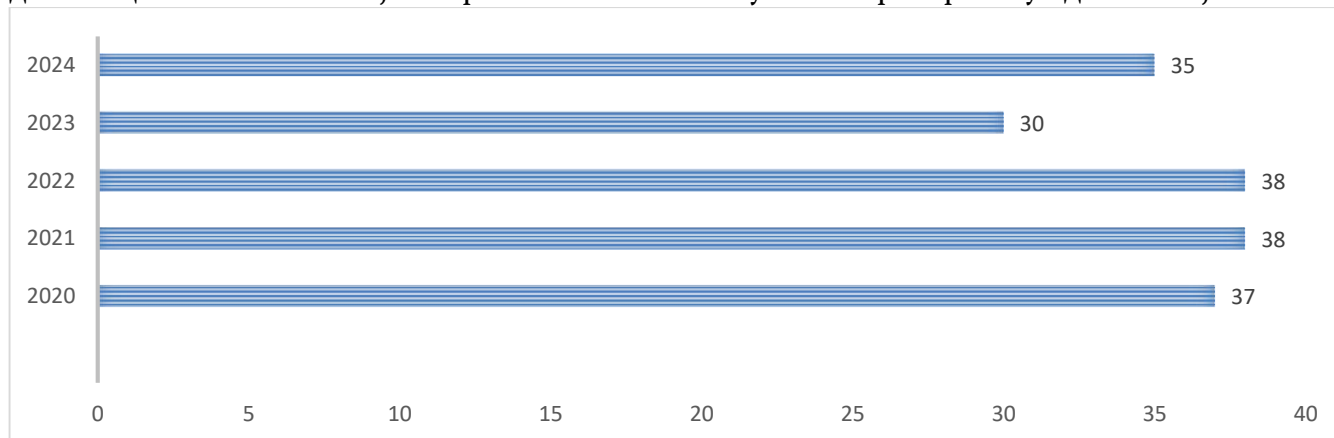
Численность получателей мер социальной поддержки в 2020 - 2024 гг.

Год	Количество граждан, обратившихся за назначением МСП в течение года (тыс. чел.)	Численность получателей (тыс. чел.)	Численность получателей МСП в течение года (тыс. чел.), в т.ч.		Сумма расходов на МСП (млн руб.)
			по состоянию на 31 декабря	получивших регулярные МСП	
2020	237,66	395,4	381,7	44,6	10 561,7
2021	228,62	380,98	369,75	11,98	11 940,50
2022	389,0	385,0	356,6	16,23	12 796,22
2023	309,36	348,6	335,8	18,15	11 237,74
2024	322,30	309,7	293,88	21,51	11 051,70

Количество обращений граждан и получателей МСП с 01.01.2024 по 31.12.2024

Район	численность населения (тыс. чел.)	Количество обращений (чел.)				Количество получателей МСП (чел.)				Расходы на предоставление МСП (руб.)
		всего	за назначением МСП	за консультациями	по иным вопросам	всего	% от численности населения	В том числе		
								регулярных по состоянию на 31 декабря	единовременных	
1	2	3	4	5	6	7	8	9	10	11
Александровский р-н	7,20	7211	5514	606	1091	2381	33	2295	177	90 206 462,65
Асиновский р-н	33,30	22855	16110	3135	3610	12492	38	11847	1033	413 039 404,99
Бакчарский р-н	11,20	7288	5064	787	1437	4529	40	4278	431	126 885 436,77
Верхнекетский р-н	14,40	10567	7579	1145	1843	5459	38	5240	347	138 208 783,35
Зырянский р-н	11,10	10133	8606	89	1438	5301	48	5018	521	151 391 354,96
Каргасокский р-н	17,40	9998	7774	367	1857	6674	38	6293	602	199 120 581,53
Кедровый г.	2,60	1274	760	260	254	916	35	880	57	19 770 568,32
Кировский р-н	129,40	24222	15322	2986	5914	22426	17	21229	1389	319 383 375,42
Кожевниковский р-н	20,20	11933	9937	858	1138	7791	39	7383	740	205 462 790,84
Колпашевский р-н	32,10	29351	15843	9279	4229	14413	45	13589	1139	560 275 323,42
Кривошеинский р-н	12,00	7070	5915	8	1147	5239	44	4986	494	146 567 973,85
Ленинский р-н	123,90	45023	29064	8153	7806	24772	20	23435	1709	375 581 578,29
Молчановский р-н	12,10	6484	5647	133	704	4957	41	4644	499	139 677 392,51
Октябрьский р-н	179,50	57208	48835	601	7772	37495	21	34755	3153	802 934 226,65
Парабельский р-н	11,40	5546	3961	487	1098	3958	35	3746	335	114 065 290,85
Первомайский р-н	16,50	15350	13590	192	1568	6789	41	6439	649	198 127 444,97
Северск г.	111,50	32845	24380	2242	6223	37121	33	35844	1750	1 027 697 068,75
Советский р-н	112,50	24085	14928	2651	6506	22893	20	21373	1737	662 507 481,93
Стрежевой г.	37,50	10942	3835	4698	2409	7185	19	6909	353	189 214 356,65
Тегульдетский р-н	6,50	3317	2515	265	537	2405	37	2292	175	50 739 414,77
Томский р-н	89,30	44206	39453	164	4589	28205	32	25751	3141	1 352 072 926,81
Чаинский р-н	11,60	5989	3988	245	1756	4157	36	3888	430	106 418 030,48
Шегарский р-н	19,70	9633	7462	302	1869	6858	35	6565	523	153 028 780,58
Субсидии (г.Томск)	545,30	67446	51800	6683	8963	68957	13	68957	0	1 707 448 934,80
ДСЗН		9127	322	4961	3844	841		719	127	221 097 079,44
Социальный фонд РФ										1 580 749 200,00
Итого	1022,90	445381	322304	47955	75120	309735,5	30	293876,5	21511	11 051 671 263,59

В Томской области предоставляется 60 мер социальной поддержки. По итогам 2024 года доля социальных выплат, которые назначаются с учетом критерия нуждаемости, составила 35%.



Год	Количество получателей МСП (тыс. чел.) <i>по состоянию на 31 декабря</i>	Меры социальной поддержки, предоставляемые с учетом критерия нуждаемости			Расходы на адресные МСП	
		Доля МСП, (%)	Количество получателей МСП (тыс. чел.)	Доля от числа получателей из гр. 2 (%)	Сумма расходов (млн руб.)	%
2020	395,4	37	235,1	59,5	4 077,75	39,2
2021	380,9	38	225,3	59,1	7 195,63	60,3
2022	356,5	30	208,9	58,5	6 193,6	48,4
2023	348,6**	30	202,7	58,1	4 937,4	43,9
2024	309,7**	35	149,9	48,4	3 439,8	31,1

**Снижение количества получателей связано с тем, что с 1 января 2023 года Социальным фондом России предоставляется комплексная мера социальной поддержки для нуждающихся семей — единое пособие на детей и беременных женщин (ежемесячная денежная выплата в связи с рождением и воспитанием детей).

Поддержка семей с детьми

- Социальные выплаты семьям с детьми направлены на достижение национальных целей:
- повышение рождаемости;
 - материальная поддержка малообеспеченных семей с детьми.

Динамика рождаемости детей в Томской области

Год	Численность рожденных детей	В том числе	
		Рожденных первыми и вторыми	Рожденных третьими и последующими
2020	9 940	7 310	2 630
2021	9 580	7 117	2 463
2022	8 787	6 444	2 343
2023	7 779	5 519	2 260
2024	7 113	5 053	2 060

Численность многодетных семей, получающих меры социальной поддержки в органах социальной защиты населения

На учете в органах социальной защиты населения состоит 11,7 тыс. многодетных семей, воспитывающих 39,7 тыс. детей. Количество детей в многодетных семьях ежегодно увеличивается.

Год	Общая численность малоимущих многодетных семей	Численность детей в многодетных семьях	Численность семей с 3-мя детьми	Численность семей с 4-мя детьми	семьи с 5-7 детьми		семьи с 8-10 детьми		семьи с 11 детьми и более	
					Численность		Численность		Численность	
					семей	детей	семей	детей	семей	Детей
2020	10 829	36 697	7 967	1 991	819	4 352	53	436	4	44
2021	10 793	36 717	7 871	2 011	859	4612	49	414	3	34
2022	10 475	35682	7581	1996	885	4579	40	343	3	33
2023	10 814	36535	8026	1930	818	4393	38	327	2	11
2024	11 735	39 699	8659	2140	892	4785	44	377	0	0

В целях повышения уровня доходов и социальной защищенности малоимущих семей с детьми в Томской области предоставляется комплекс мер социальной поддержки на различных этапах развития семьи от подготовки к рождению ребенка до его семнадцатилетия.

Социальным фондом России предоставляется ежемесячное пособие в связи с рождением и воспитанием ребенка

Год	Численность получателей, которым назначена выплата, чел	Численность детей, на которых назначена выплата, (чел.), в том числе:					Численность беременных женщин	Сумма назначенных выплат, (млн руб.)
		Всего	дети до 1,5 лет, чел	дети от 1,5 до 3 лет, чел.	дети от 3 до 8 лет, чел.	дети от 8 до 17 лет, чел.		
2023	41955	76457	5873	5842	24565	40938	2371	11 891,03
2024	39 583	74728	7100	5847	22525	40375	1931	12 122,94

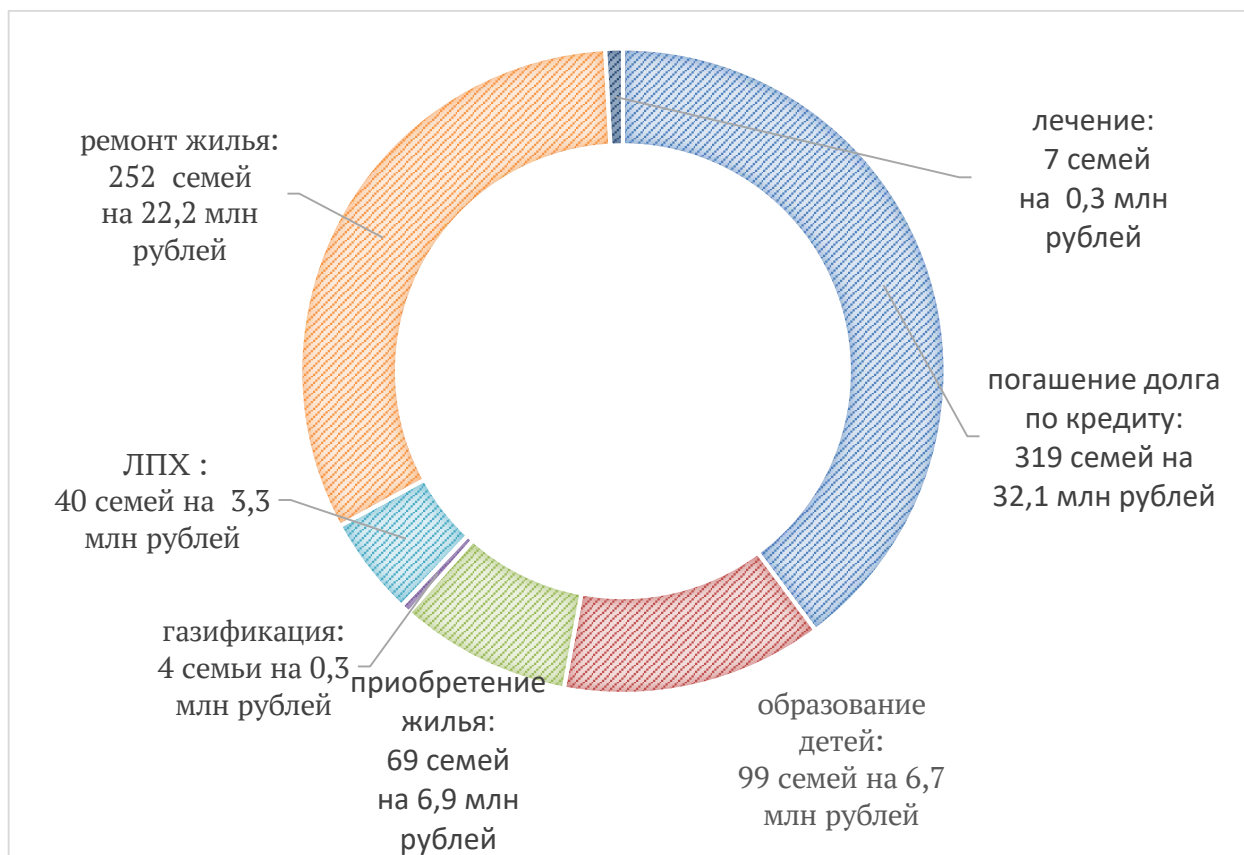
Органами социальной защиты населения предоставляются дополнительные меры социальной поддержки семьям с детьми:

Региональный материнский (семейный) капитал

Региональный материнский (семейный) капитал в Томской области действует с 1 июля 2012 года. За этот период выдано 17 996 сертификатов, реализовано 8 749 (48,6 % от выданных сертификатов)

Год	Количество выданных сертификатов	Количество реализованных сертификатов	Объем средств областного бюджета (тыс. руб.)
2012	160	-	-
2013	1 287	54	5 292,34
2014	1 598	332	33 200,00
2015	1 932	500	49 706,00
2016	1 915	763	74 873,60
2017	1 754	927	89 329,79
2018	1 747	951	89 992,49
2019	1 648	939	88 112,64
2020	1 352	816	75 250,70
2021	1 357	908	84 304,00
2022	1 299	914	82 911,34
2023	1 021	855	77 900,56
2024	926	790	71 828,28
Всего	17 996	8 749	822 701,74

Направление расходования средств РМК в 2024 году



Ежемесячная денежная выплата нуждающейся в поддержке семье на третьего ребенка или последующих детей до достижения ребенком возраста трех лет

В 2024 году выплата на третьего ребенка или последующих детей назначена на 836 детей. Оформить выплату могут многодетные семьи, в которых третий или последующий малыш родился до 31 декабря 2022 года.

Год	Численность семей / детей, получивших выплату (чел.) по состоянию на 31 декабря	Сумма денежных выплат (тыс. руб.)
2020	4 445 / 5 379	741 726,62
2021	6 454 / 6 628	717 736,97
2022	5 982 / 6 237	685 701,15
2023	3 818 / 4054	358 295,3
2024	823 / 836	79 461,7

В 2024 году расходы областного бюджета на меры социальной поддержки, направленные на повышение рождаемости (выплата на третьего ребенка и региональный материнский капитал), составили 151 289,9 тыс. рублей.

Дополнительные меры поддержки многодетных семей

В целях реализации Указа Президента Российской Федерации от 23.01.2024 № 63 «О мерах социальной поддержки многодетных семей» в Томской области с 01.08.2024 для детей из многодетных семей в установлены дополнительные меры социальной поддержки (многодетным семьям с уровнем дохода ниже 1.5 величины ПМ) - предоставляется **ежегодная денежная выплата на приобретение одежды для посещения учебных занятий и спортивной формы**

Год	Численность семей / детей, получивших выплату (чел.) по состоянию на 31 декабря	Сумма денежных выплат (тыс. руб.)
2024	8 551 / 17 585	176 000,0

Дополнительные меры поддержки семей, воспитывающих детей – инвалидов, детей из семей, находящихся в трудной жизненной ситуации

	Ежемесячная компенсация затрат родителей (законных представителей) на воспитание и обучение детей – инвалидов на дому		Материальная помощь семьям с детьми-инвалидами, страдающими онкозаболеваниями, нуждающимися по медицинским показаниям в авиаперелете к месту лечения ребенка		Материальная помощь семьям с детьми, находящимися в трудной жизненной ситуации		Государственная социальная помощь малоимущим семьям с детьми	
	Кол-во получателей	Объем расходов в (тыс. руб.)	Кол-во получателей	Объем расходов (тыс. руб.)	Кол-во получают елей	Объем расходов (тыс. руб.)	Кол-во получают елей	Объем расходов (тыс. руб.)
2020	245	1 840,3	37	2 344,9	33 198*	78 794,63	3 094	140 810,43
2021	216	1 625,74	37	2 472,4	397	4 413,68	2 745	131 251,67
2022	314	1 894,0	42	2 203,87	244	4 359,59	2 217	184 946,79
2023	304	1 710,6	54	3 868,16	322	5 194,13	1 503	186 228,34
2024	312	1 384,0	50	4 370,77	1 502	58 611,97	1 138	152 925,44

* с учетом материальной помощи на питание школьникам (33 060 получателей на сумму 76 899,9 тыс. рублей)

Предоставление материальной помощи

Дополнительная поддержка осуществлялась в виде:

- материальной помощи гражданам, оказавшимся в трудной жизненной ситуации, в связи с болезнью, безработицей, утратой жилья и (или) имущества в результате пожаров и других чрезвычайных ситуаций. Этот вид социальной поддержки предоставлен 8,8 тыс. получателям на сумму 324,7 млн рублей. Средний размер выплат составил 36,5 тыс. рублей.
- государственной социальной помощи семьям (гражданам), имеющим низкий уровень дохода, в том числе на основании социального контракта. Предоставлена 3,1 тыс. человек на сумму 270,5 млн рублей. Средний размер выплат 86,4 тыс. рублей.

Основные категории получателей материальной помощи

Категории граждан	Основные категории получателей материальной помощи			
	Кол-во (чел.)	% от общего кол-ва чел.	Расходы (тыс. руб.)	% от общей суммы расходов
Семьи с несовершеннолетними детьми	1 502	16,9	58 611,97	18
Иные категории граждан, оказавшихся в трудной жизненной ситуации	7 387	83,1	266 124,93	82
ИТОГО:	8 889	100	324 736,9	100

Государственная социальная помощь

Государственная социальная помощь в соответствии с Законом Томской области от 06.03.2023 № 1-ОЗ «О государственной социальной помощи в Томской области» оказывалась в двух видах: социального пособия и денежной выплаты на основании социального контракта.

Социальное пособие предоставляется за счет средств областного бюджета, денежная выплата на основании социального контракта – как за счет средств регионального бюджета, так и в рамках софинансирования из средств федерального бюджета.

Социальное пособие в 2024 году получила 1191 семья (гражданин) на общую сумму 5 574,6 тыс. рублей.

В 2024 году государственная социальная помощь на основании социального контракта была оказана 1 940 малоимущим семьям (малоимущим одиноко проживающим гражданам).

Социальные контракты в 2024 году были заключены по следующим направлениям:

- поиск работы – 932;
- осуществление индивидуальной предпринимательской деятельности – 506;
- ведение личного подсобного хозяйства с регистрацией в качестве самозанятого – 145;
- ведение личного подсобного хозяйства малоимущей семьей, имеющей трех и более детей без регистрации в качестве самозанятого – 170;
- иные мероприятия, направленные на преодоление трудной жизненной ситуации – 187.

С 1 января 2024 года при обращении за государственной социальной помощью по мероприятиям «ведение индивидуальной предпринимательской деятельности» заявитель в обязательном порядке проходит тестирование для определения уровня предпринимательских компетенций, которое проводится с использованием цифровой платформы МСП.рф на базе

Центров социальной поддержки населения муниципальных образований Томской области, в которое поступило соответствующее заявление.

На государственную социальную помощь на основании социального контракта в рамках софинансирования было потрачено 259 007,9 тыс. рублей (из средств федерального бюджета – 225 336,8 тыс. рублей, из средств областного бюджета – 33 671,1 тыс. рублей). На социальные контракты на ведение личного подсобного хозяйства малоимущей семьей, имеющей трех и более детей, - 5 920,21 тыс. рублей.

В рамках реализации социальных контрактов на поиск работы трудоустроился 461 человек, т.е. эффективность составила 49,5% и выросла по сравнению с 2023 годом (47,1% трудоустроившихся из числа получателей государственной социальной помощи по данному направлению).

Лидерами по количеству социальных контрактов на поиск работы в 2024 году стали Октябрьский район г. Томска (113), Верхнекетский район (84) и Асиновский район (60). При этом лидерами по трудоустройству граждан из числа заключивших социальный контракт по данному направлению стали Каргасокский район (85,7%), г. Кедровый (83,3%), Александровский район (78,3%) и Ленинский район г. Томска(75,9%).

В период действия соцконтракта по направлению поиск работы жители региона трудоустроились в учреждения:

сфера образования	19
сфера культуры	2
сфера производства и переработки	17
сфера торговли	70
сфера цифровых технологий	8
сфера услуг	50
сфера здравоохранения	7
социальная сфера	18
государственная и муниципальная служба	14
сфера строительства	13
сфера транспорта	10
технический персонал (уборщики, дворники и т.д.)	146
финансовая деятельность	13
сфера сельского хозяйства	18
сфера обработки/переработки	0
иные сферы	56

В Томской области в рамках оказания государственной социальной помощи на основании социального контракта по основному мероприятию «осуществление индивидуальной предпринимательской деятельности» за 2020 – 2024 годы заключено 2226 социальных контрактов: 153 социальных контракта в 2020 году, 380 – в 2021 году, 582 – в 2022 году и 605 – в 2023 году, 506 – в 2024 году. 714 получателей данной меры социальной поддержки зарегистрировались в качестве индивидуального предпринимателя, более 1,5 тысяч получателей зарегистрировались в качестве налогоплательщика налога на профессиональный доход (самозанятого). Доля социальных контрактов на осуществление индивидуальной предпринимательской деятельности также, как и их эффективность, выросла в сравнении с 2023 годом на 3,7%. За 2020-2024 годы досрочно было расторгнуто либо прекращено 24 социальных контракта на осуществление индивидуальной предпринимательской деятельности, из них по уважительной причине – 11, по неуважительной причине – 11, в связи с отказом получателя от осуществления деятельности – 2.

В 2024 году лидерами по основному мероприятию «осуществление индивидуальной предпринимательской деятельности» уже не первый год являются Октябрьский район г. Томска (72), Кожевниковский район (54), а также Бакчарский район (47).

Граждане, заключившие социальные контракты на осуществление индивидуальной предпринимательской деятельности в 2024 году осуществляют деятельность по направлениям:

сфера логистики (перевозки в т.ч. пассажирские)	40
сфера красоты	139
сфера юридических услуг	1
фото/видео услуги	30
сфера питания	16
сфера ремонта (одежды, обуви, оргтехники и др.)	22
сфера торговли	10
сфера автомобильного обслуживания	32
сфера сельского хозяйства	62
сфера образования (в т.ч. репетиторство)	15
сфера туризма	2
сфера культуры	5
сфера спорта	11
сфера производства	59
сфера строительства	28
иные направления	34

В 2024 году в рамках оказания государственной социальной помощи на ведение личного подсобного хозяйства заключено 315 социальных контрактов, в том числе 170 социальных контрактов с малоимущими многодетными семьями за счет средств регионального бюджета.

Лидерами по количеству заключенных социальных контрактов на ведение личного подсобного хозяйства в 2024 году стали Зырянский (39), Асиновский и Бакчарский районы (по 31), а также Кривошеинский (30) и Шегарский районы (29).

Граждане, заключившие социальные контракты на ведение личного подсобного хозяйства в 2024 году осуществляют деятельность по следующим направлениям:

животноводство	152
птицеводство	28
овощеводство	70
растениеводство	62
пчеловодство	3

В 2024 году в государственной социальной помощи на основании социального контракта было отказано 3 180 гражданам, в том числе по причинам:

несоответствие критериям малоимущности – 979;

предоставление недостоверных или неполных сведений – 447;

непредоставление документов, необходимых для назначения – 942;

иные причины (документально не подтверждена трудная жизненная ситуация, отрицательная экспертная оценка бизнес-плана, его неодобрение межведомственной комиссией, отказ от подписания социального контракта и пр.) – 812.

По итогам 2024 года доля граждан, охваченных государственной социальной помощью на основании социального контракта, в общей численности малоимущих граждан в Томской области, составила 4,4% (при установленном показателе для Томской области 3,3%).

Информация об оказании в 2024 году государственной социальной помощи на основании социального контракта в разрезе муниципальных районов Томской области

	Район	Мероприятие					Расходы (руб.)
		а) поиск работы	б) осуществление индивидуальной предпринимательской	в) ведение личного подсобного хозяйства	г) иные мероприятия, направленные на преодоление трудной жизненной ситуации	Суммарное количество заключенных социальных контрактов	
1	Александровский	23	4	3	0	30	3062932
2	Асиновский	60	23	30	13	126	15150031
3	Бакчарский	22	47	31	9	109	22684603
4	Верхнекетский	84	5	4	1	94	5826098
5	Зырянский	37	18	39	7	101	11341435
6	Каргасокский	14	13	4	4	35	5606688
7	Кедровый	5	1	1	0	7	698858
8	Кожевниковский	29	54	22	22	127	23257074
9	Колпашевский	45	22	9	15	91	11106948,99
10	Кривошеинский	29	24	30	10	93	12764573
11	Молчановский	31	15	22	10	78	10888777
12	Парабельский	56	5	12	1	74	3372316
13	Первомайский	29	26	17	6	78	12776249,1
14	Северск	59	29	0	9	97	13093158
15	Стрежевой	25	3	0	1	29	2151109
16	Тегульдетский	5	1	7	1	14	1161454
17	Томский	46	36	26	7	115	17055877,98
18	Чаинский	41	18	22	10	91	11443003
19	Шегарский	49	9	29	1	88	6752061
20	Кировский	39	17	0	8	64	7930209
21	Ленинский	54	34	3	15	106	15574397
22	Октябрьский	113	72	4	32	221	33126973,31
23	Советский	37	30	0	5	72	12182991
	Всего:	932	506	315	187	1940	259 007 816,10
	<i>Плановые показатели</i>	1000	400	350	190	2700	259 007 816,10
	% выполнения	93,20	126,50	90,00	98,42	100	100

Меры социальной поддержки, предусмотренные для мобилизованных/ добровольцев и членов их семей

В 2024 году в соответствии с постановлением Администрации Томской области от 17.01.2023 № 14а «О единовременной выплате гражданам Российской Федерации, проживающим на территории Томской области, призванным на военную службу по мобилизации в Вооруженные Силы Российской Федерации» и постановлением Администрации Томской области от 17.01.2023 № 15а «О мерах социальной поддержки отдельных категорий граждан, участвующих в специальной военной операции» установлена единовременная выплата:

- в размере 100 000 рублей, заключившим контракт с 24.02.2022 по 31.08.2023;
- в размере 300 000 рублей, заключившим контракт с 01.09.2023 по 31.07.2024;
- в размере 400 000 рублей, заключившим контракт с 01.08.2024 по 31.12.2024;
- размер выплат для граждан, заключивших контракт с 01.01.2025 увеличен до 1 000 000 рублей.

В соответствии с постановлением Администрации Томской области от 01.03.2024 № 63а «О предоставлении дополнительных мер социальной поддержки лицам, проживающим на территории Томской области и добровольно заключившим контракт для прохождения военной службы в штурмовом отряде «Васюган» в 2024 году установлены дополнительные меры социальной поддержки лицам, проживающим на территории Томской области и добровольно заключившим контракт для прохождения военной службы в штурмовом отряде «Васюган». Добровольцам штурмового отряда «Васюган» предоставляется денежная выплата в размере 500 000 рублей после заключения контракта, 100 000 рублей – после прохождения боевого слаживания и окончания доподготовки, а также дополнительное материальное обеспечение из расчета 2 000 рублей в сутки на период действия контракта.

В соответствии с постановлением Администрации Томской области от 26.07.2022 № 339а «О предоставлении дополнительных мер социальной поддержки лиц, проживающих на территории Томской области и добровольно заключивших контракт для прохождения военной службы в именном батальоне материального обеспечения «Тоян» установлены дополнительные меры социальной поддержки лицам, проживающим на территории Томской области и добровольно заключившим контракт для прохождения военной службы в именном батальоне материального обеспечения «Тоян». Добровольцам батальона «Тоян» предоставляется денежная выплата в размере 200 000 рублей, дополнительное материальное обеспечение из расчета 2 000 рублей в сутки на период действия контракта для прохождения военной службы в батальоне «Тоян» и денежная компенсация за санаторно-курортное лечение, осуществляемое в медицинских организациях, расположенных на территории Томской области, из расчета 3 600 рублей в сутки на одного человека на срок пребывания до двенадцати дней, но не более стоимости путевки.

Постановлением Администрации Томской области от 09.11.2022 № 501а «О единовременной материальной помощи членам семей военнослужащих, лиц, проходивших службу в войсках национальной гвардии Российской Федерации и имевших специальные звания полиции, погибших при исполнении обязанностей военной службы (службы), а также военнослужащим, лицам, проходящим службу в войсках национальной гвардии Российской Федерации и имеющим специальные звания полиции, получившим ранение (увечье, контузию, травму) при исполнении обязанностей военной службы (службы) в ходе специальной военной операции на территориях Украины, Донецкой Народной Республики, Луганской Народной Республики, Херсонской области и Запорожской области или в ходе вооруженной провокации на

Государственной границе Российской Федерации и приграничных территориях субъектов Российской Федерации, прилегающих к районам проведения специальной военной операции на территориях Украины, Донецкой Народной Республики и Луганской Народной Республики» установлены:

единовременная материальная помощь членам семей военнослужащих, погибших при исполнении обязанностей военной службы в ходе специальной военной операции, в размере 1 000 000 рублей;

единовременная материальная помощь военнослужащим, получившим ранение (увечье, контузию, травму) при исполнении обязанностей военной службы в ходе специальной военной операции, в размере 300 000 рублей.

Единовременная материальная помощь из средств областного бюджета оказывается семьям, в составе которых имеются мобилизованные граждане и граждане, заключившие контракт о добровольном содействии в выполнении задач, возложенных на Вооруженные Силы Российской Федерации. Размер единовременной материальной помощи определяется в соответствии с действующим в регионе законодательством и составляет 42 000 рублей.

Организована работа по ведению паспортов членов семей мобилизованных и сопровождению семей при оказании необходимой помощи.

Меры социальной поддержки на оплату жилого помещения и коммунальных услуг

К мерам социальной поддержки, направленным на снижение нагрузки граждан на оплату жилого помещения и коммунальных услуг, относятся компенсации и ежемесячные денежные выплаты на оплату жилого помещения и коммунальных услуг (ЕДВ ЖКУ), субсидии на оплату жилого помещения и коммунальных услуг, компенсация расходов на уплату взноса на капитальный ремонт.

Региональным льготникам (ветеранам труда, реабилитированным лицам, малоимущим многодетным семьям, специалистам села и др. категориям) предоставляется ЕДВ ЖКУ, размер которой определяется по региональным стандартам стоимости жилищно-коммунальных услуг. Финансирование ЕДВ ЖКУ для этой категории граждан осуществляется из средств областного бюджета.

Федеральные льготники (инвалиды и участники Великой Отечественной войны, инвалиды, семьи с детьми-инвалидами, «чернобыльцы» и др. категории) получают компенсацию расходов на оплату жилого помещения и коммунальных услуг, расчет которой производится с учетом фактических расходов на оплату жилого помещения и коммунальных услуг, в пределах нормативов потребления жилищно-коммунальных услуг. Предоставление компенсации перечисленным категориям граждан предусмотрено федеральным законодательством и финансируется из средств федерального бюджета.

В Томской области с 2016 года в соответствии с региональным законодательством предоставляется компенсация расходов на уплату взноса на капитальный ремонт. Данная мера поддержки установлена для пенсионеров, достигших возраста 70 (80) лет, являющихся собственниками жилых помещений, проживающих одиноко или в составе семьи пенсионеров этой же возрастной группы или с инвалидами I или II группы. Предоставление данной меры социальной поддержки финансируется за счет средств федерального и регионального бюджетов.

Динамика предоставления ежемесячной денежной выплаты на оплату жилого помещения и коммунальных услуг региональным льготникам

Год	Численность получателей (чел.)			Расходы на выплату МСП ЖКУ (тыс. руб.)		
	Ветераны труда, ветераны военной службы	Жертвы политиче- ских репрессий	Специ- алисты села	Ветераны труда, ветераны военной службы	Жертвы политических репрессий	Специалисты села
2020	80 789	5 985	13 322	1 024 207,8	195 958,87	275 167,26
2021	76 719	5 558	13 195	1 278 684,3	194 516,9	298 951,73
2022	74 988	5 261	13 021	1 287 159,6	189 082,8	298 330,25
2023	72 525	4 985	12 800	1 400 468,8	198 253,6	330 679, 4
2024	69 996	4 665	12 131	1 441 510,4	199 081,1	345 338,3

Динамика предоставления компенсации расходов на оплату жилого помещения и коммунальных услуг федеральным льготникам

Год	Численность получателей (чел.)	Расходы на выплату (тыс. руб.)
2020	40 361	342 201,2
2021	38 367	343 122,6
2022	38 598	372 431,5
2023	38 809	418 706,1
2024	38 592	447 084,6

Динамика предоставления компенсации расходов на уплату взноса на капитальный ремонт

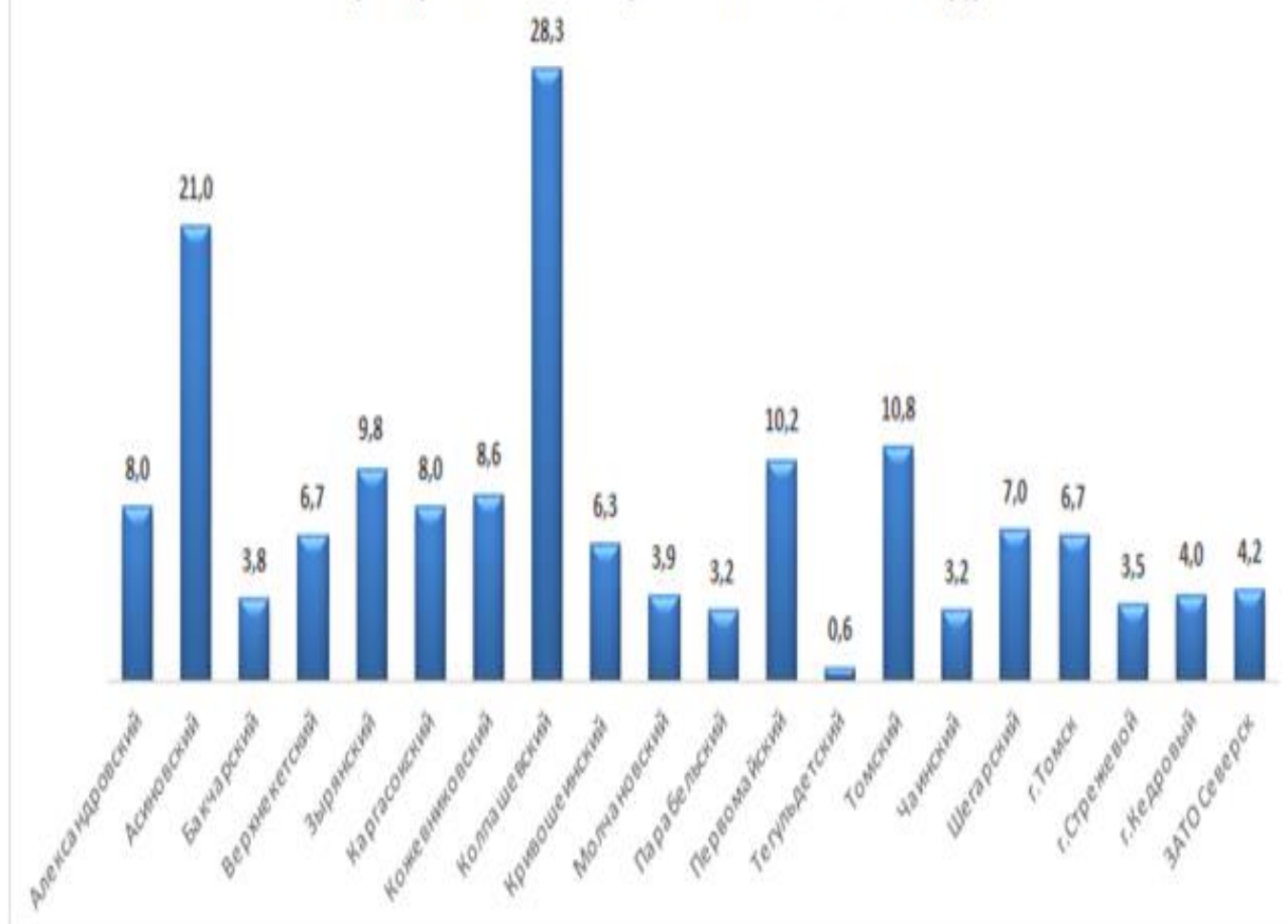
Год	Численность получателей (чел.)	Расходы на выплату (тыс. руб.)
2020	8 582	12 531,0
2021	8 742	13 891,3
2022	9 065	14 666,1
2023	9 514	16 565,6
2024	9 858	19 374,7

Субсидия на оплату жилого помещения и коммунальных услуг является адресной мерой социальной поддержки, предоставляемой в зависимости от среднедушевого дохода семьи, независимо от типа жилищного фонда.

В 2024 году за предоставлением субсидии на оплату жилого помещения и коммунальных услуг обратилось 37542 семей или 7,8% от общего количества семей области, что значительно меньше, чем в 2023 году (42088 семей или 8,8%). Причиной уменьшения явились изменения, внесенные в правила предоставления субсидий в 2024 году в части определения права на субсидию и порядка учета доходов (в доход теперь включаются не только пенсия и пособия, но и все меры социальной поддержки).

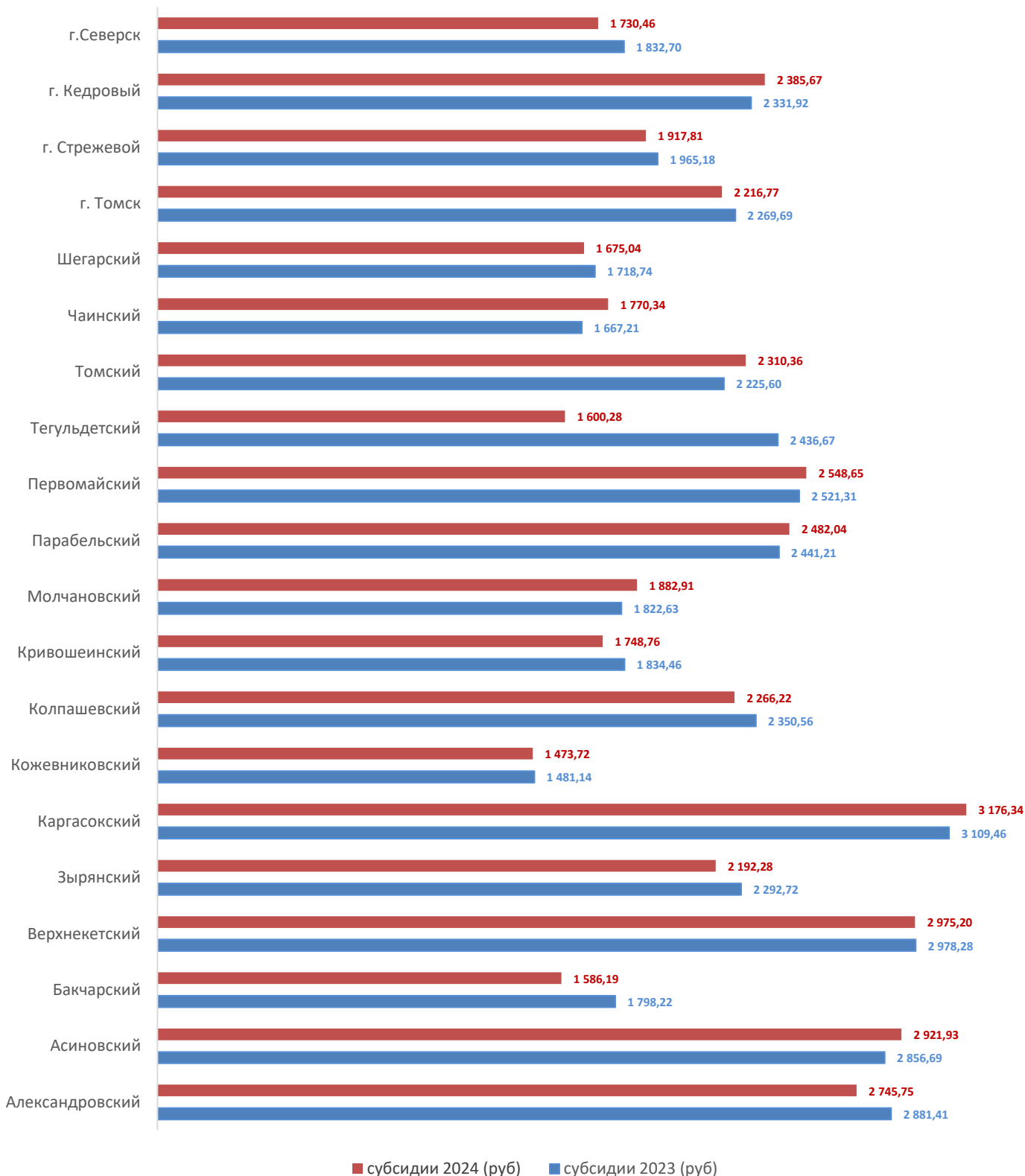
Наибольшее количество получателей этой выплаты, как и в предыдущие годы, проживают в Асиновском, Зырянском, Колпашевском, Первомайском и Томском районах.

Удельный вес получателей субсидий в общем количестве семей по муниципальным образованиям в 2024 году



Средний размер субсидии на одну семью в 2024 году составил **2263,10 руб.**

Среднемесячный размер субсидий за 2023 и 2024 годы по муниципальным образованиям

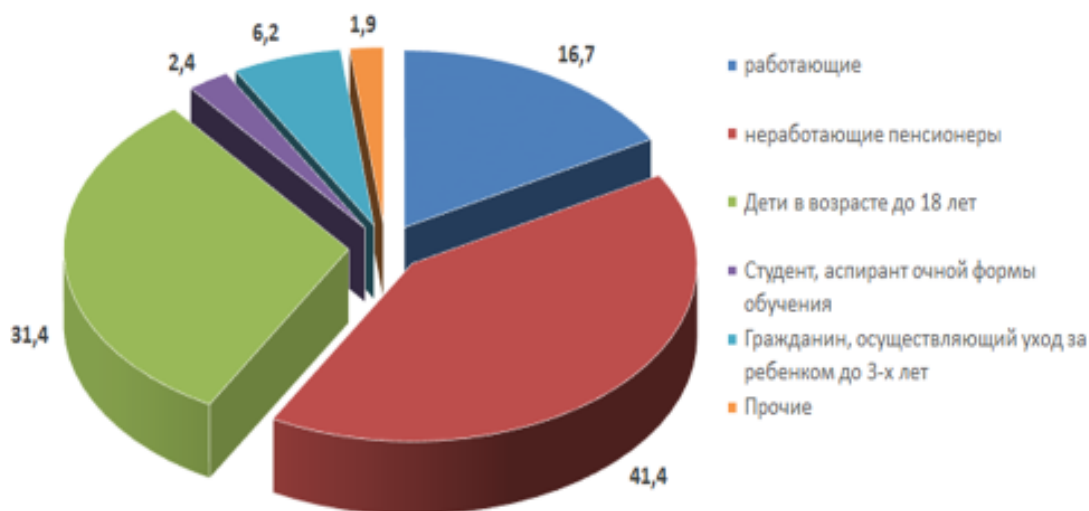


20464 получателям из числа неработающих пенсионеров дополнительно к субсидиям предоставлялась компенсационная выплата на оплату дополнительной площади жилого помещения. Средний размер указанной выплаты в 2024 году составил 1379,30 руб.

Семьям, проживающим в домах с печным отоплением, предоставляются ежегодные денежные выплаты на приобретение и доставку твердого топлива. Получателями выплат в 2024 году стали 785 семей, каждая из которых в среднем получила по 5651,90 руб.

Анализ получателей субсидий и членов их семей с учетом их занятости в экономике области показал, что в 2024 году структура получателей субсидий выглядит следующим образом: в общем количестве получателей субсидий и членов их семей значительный удельный вес составляют неработающие пенсионеры (41,4%), дети в возрасте до 18 лет – 31,4%, работающие граждане – 16,7%, граждане, осуществляющие уход за детьми до 3-х лет – 6,2%, студенты, аспиранты – 2,4% и др.

Социальный статус получателей субсидий и членов их семей в 2024 году



Региональные ежемесячные денежные выплаты

С 2005 года в соответствии с требованиями федерального законодательства о передаче отдельных полномочий Российской Федерации субъектам Российской Федерации в регионе отдельным категориям граждан предоставляются ежемесячные денежные выплаты.

Получателями таких выплат являются ветераны труда, труженики тыла, реабилитированные лица и лица, признанные пострадавшими от политических репрессий.

Выплаты предоставляются в следующих размерах:

680 рублей для ветеранов труда;

780 рублей для тружеников тыла;

580 рублей для реабилитированных лиц и лиц, признанных пострадавшими от политических репрессий.

Кроме того, Томская область входит в число субъектов Российской Федерации, в которых установлена категория регионального ветерана труда и в качестве меры социальной поддержки для этой категории граждан установлена ежемесячная денежная выплата в размере 500 рублей, которая предоставляется адресно (неработающим ветеранам).

В целях социальной поддержки пенсионеров, у которых отсутствует льготная категория и которые не получают меры социальной поддержки, в Томской области установлена ежемесячная

денежная выплата по оплате проезда. Данная выплата также предоставляется адресно тем пенсионерам, у которых размер пенсии не превышает 1,5 величины прожиточного минимума.

Размер ежемесячной денежной выплаты по оплате проезда составляет 480 рублей.

Динамика предоставления ежемесячной денежной выплаты ветеранам труда, труженикам тыла, жертвам политических репрессий

Год	Численность получателей (чел.)			Расходы на выплату ЕДВ (тыс. руб.)		
	Ветераны труда, ветераны военной службы	Труженики тыла	Жертвы политических репрессий	Ветераны труда, ветераны военной службы	Труженики тыла	Жертвы политических репрессий
2020	73 832	1 553	3 152	357 360,5	9 058,8	10 800,0
2021	70 321	1 168	2 915	350 840,7	8 469,0	11 095,0
2022	67 699	874	2 683	326 919,4	5 433,3	9 777,1
2023	65 599	712	2 578	543 115,9	7 104,8	17 901,0
2024	63 392	531	2 436	535 218,0	5 601,7	17 759,8

Динамика предоставления ежемесячной денежной выплаты по оплате проезда

Год	Численность получателей (чел.)	Расходы на выплату (тыс. руб.)
2020	95 877	226 848,7
2021	87 278	223 546,2
2022	81 548	205 609,1
2023	77 741	480 466,3
2024	75 271	452 273,3

Динамика предоставления ежемесячной денежной выплаты ветеранам труда Томской области

Год	Численность получателей (чел.)	Расходы на выплату (тыс. руб.)
2020	33 650	202 049,6
2021	33 968	205 693,0
2022	34 832	207 898,5
2023	34 701	206 215,8
2024	34 605	213 709,5

Социальная поддержка семей на газификацию жилых помещений

Всего за весь период реализации Закона Томской области от 12 августа 2013 № 143-ОЗ «О социальной поддержке отдельных категорий граждан, осуществляющих газификацию жилых помещений на территории Томской области» (11 лет) выдан 6761 сертификат, денежную компенсацию получили 5266 человек на общую сумму 335,6 млн. руб.

С 1 января 2023 года право на получение сертификата на газификацию жилого помещения в максимальном размере (100 тыс. рублей) без учета дохода предоставлено ветеранам боевых действий, членам семей погибших (умерших) инвалидов Великой Отечественной войны, участников Великой Отечественной войны, инвалидов боевых действий, ветеранов боевых действий, а также детям-инвалидам, родителям (законным представителям) детей-инвалидов, многодетным семьям.

Всего за 2024 год денежная компенсация по сертификатам на газификацию предоставлена 1775 гражданам на сумму 137,7 млн рублей. (В 2023 году компенсацию получили 1116 граждан на сумму 84,1 млн рублей).

Увеличение количества получателей связано с расширением в Томской области масштабов газификации, проведением широкой информационно-разъяснительной работы (более 18 тыс. памяток вручено гражданам в газифицируемых населенных пунктах, предоставлены индивидуальные консультации), а также расширением перечня льготных категорий, которым предоставлено право на получение сертификата в максимальном размере без учета среднедушевого дохода семьи.

Динамика предоставления сертификатов на газификацию жилых помещений

Год	Выдано сертификатов на газификацию	Численность получателей денежной компенсации(чел.)	Расходы на оказание денежной компенсации (тыс. руб.)
2020	214	194	8 664,9
2021	171	193	8 152,5
2022	786	482	35 548,1
2023	2 009	1 116	84 087,7
2024	1 961	1 775	137 650,4

Дополнительно, на основании решений, принятых на федеральном уровне, в 2023 и 2024 году отдельные категории граждан (ветераны боевых действий, участники СВО, многодетные семьи, семьи с детьми-инвалидами, малоимущие и пр.) могли воспользоваться субсидией на покупку и установку газоиспользующего оборудования и проведение работ внутри границ земельного участка при догазификации. Максимальный размер субсидии установлен в размере 100 тыс. рублей.

В 2024 году субсидию на газификацию жилья получили 293 чел. на общую сумму 22,46 млн. рублей. В 2023 году - 51 чел. на общую сумму 2,99 млн. рублей. Увеличение количества граждан, получивших субсидию в 2024 году, связано с активизацией работ по газификации населенных пунктов Томской области.

СОЦИАЛЬНОЕ ОБСЛУЖИВАНИЕ НАСЕЛЕНИЯ

Социальное обслуживание одиноких пенсионеров и инвалидов осуществляют специалисты в 30 учреждениях.

Социальные услуги	Количество получателей (чел.)		
	2022	2023	2024
Всего	7 545	8 048	7 986
стационарное социальное обслуживание (дома-интернаты)	1 923	1 972	1 896
полустационарное социальное обслуживание	789	1 029	976
на дому	4 833	5 047	5 114

Распределение получателей социальных услуг в стационарной форме социального обслуживания по возрасту и полу по состоянию на 01.01.2025

Мужчины					
Возрастные категории	18-59 лет	60-74 лет	75-79 лет	80-89 лет	90 и более
2022 год	389 (40%)	463 (47,7%)	48 (4,9%)	63 (6,5%)	9 (0,9%)
2023 год	388 (39%)	479 (48,3%)	61 (6,1%)	55 (5,5%)	9 (0,9%)
2024 год	386 (39,6%)	464 (47,6%)	77 (7,9%)	40 (4,1%)	8 (0,8%)
Женщины					
Возрастные категории	18-54 лет	55-59 лет	60-74 лет	75-89 лет	90 и более лет
2022 год	269 (37,2%)	267 (36,9%)	36 (4,9%)	119 (16,4%)	33 (4,6%)
2023 год	275 (37,8%)	273 (37,6%)	55 (7,6%)	99 (13,6%)	25 (3,4%)
2024 год	188 (26,3%)	86 (12%)	259 (36,3%)	155 (21,71%)	26 (3,7%)

Стоимость обеспечения проживания получателя социальных услуг в стационарном учреждении

Наименование стационарного учреждения	Численность получателей услуг			Стоимость стационарного социального обслуживания на одного человека (руб.)								
	2022	2023	2024	2022 год			2023 год			2024 год		
				в год	в месяц	в день	в год	в месяц	в день	в год	в месяц	в день
ОГБУ «ДИПИ Александровского района»	15	17	22	1319212,62	109934,39	3614,28	1437655,79	119804,65	3938,78	1383663,48	115305,29	3790,86
ОГБУ «ДСО «Парус»	57	60	59	852952,60	71079,38	2336,86	959748,80	79979,07	2629,45	1116160,91	93013,41	3057,98
ОГБУ «Наргинский ДИПИ Молчановского района»	44	45	45	886277,64	73856,47	2428,16	933341,91	77778,49	2557,10	1050199,96	87516,66	2877,26
ОГБУ «ДСО «Милосердие»	127	128	132	589111,86	49092,66	1614,01	678309,38	56525,78	1858,38	764879,43	63739,95	2095,56
ОГБУ «Итатский ДИПИ»	39	40	42	1009713,79	84142,82	2766,34	1077117,56	89759,80	2951,01	1336025,77	111335,48	3660,34
ОГБУ «ДИПИ «Виола» ЗАТО Северск»	92	109	103	736842,37	61403,53	2018,75	774455,90	64537,99	2121,80	921816,46	76818,04	2525,52
ОГБУ «ДИПИ Чаинского района»	33	35	36	893638,76	74469,90	2448,33	957202,39	79766,87	2622,47	1071393,59	89282,8	2935,32
ОГАУ «ДИПИ «Лесная дача»	527	545	522	546847,90	45570,66	1498,21	635510,36	52959,20	1741,12	654293,48	54524,46	1792,58
ОГАУ «ДСО «Забота»	659	669	674	478881,66	39906,81	1312,00	552839,84	46069,99	1514,63	571988,00	47665,67	1567,09
ОГБУ «ДИПИ Бакчарского района»	56	55	54	668516,02	55709,67	1831,55	801216,90	66768,07	2195,11	916698,35	76391,53	2511,50
В среднем:	1649	1703	1689	582223,82	48518,65	1595,13	664695,63	55391,30	1821,08	716820,80	59735,07	1963,89

Предоставление социальных услуг в полустационарной форме социального обслуживания в Томской области

В Томской области в форме полустационарного социального обслуживания социальные услуги совершеннолетним гражданам предоставляют две организации.

В ОГАУ «Комплексный центр социального обслуживания населения Томской области» граждане пожилого возраста и инвалиды проходят оздоровительные процедуры, для них организованы различные мероприятия: творческие встречи, спортивные состязания, выставки, выступления художественной самодеятельности, занятия клубов по интересам.

В ОГБУ «Центр социальной адаптации г. Томска» получают социальные услуги лица без определенного места жительства, а также освободившиеся из мест лишения свободы. Им предоставляются все виды социальных услуг, в том числе психологическая, консультативная, срочная социальная помощь.

Поставщик социальных услуг	Кол-во обслуженных получателей социальных услуг (всего, чел.)		
	2022	2023	2024
ОГАУ «Комплексный центр социального обслуживания населения Томской области», из них:	664	879	852
в геронтологическом отделении для граждан пожилого возраста и инвалидов	561	766	780
в дневном отделении для граждан пожилого возраста и инвалидов:	103	113	72
в том числе в центре дневного досуга для граждан с психическими расстройствами	0	8	6
ОГБУ «Центр социальной адаптации г. Томска», из них:	490	517	436
в отделении временного пребывания	125	150	124

Предоставление социальных услуг на дому в районах Томской области

Поставщик социальных услуг	Численность социальных работников	Кол-во обслуженных получателей социальных услуг (всего, чел.)			Кол-во получателей социальных услуг, обслуженных бесплатно (чел.)			Кол-во получателей социальных услуг, обслуженных за плату (чел.)			Сумма доходов, полученных от предоставления платных услуг (тыс. рублей)		
		2024	2022	2023	2024	2022	2023	2024	2022	2023	2024	2022	2023
ОГКУ «ЦСПН Александровского района»	1,8	44	44	46	12	12	10	32	32	36	97,7	109,6	131,3
ОГКУ «ЦСПН Асиновского района»	34,6	393	400	406	260	274	279	133	126	127	902,2	960,8	1258,5
ОГКУ «ЦСПН Бакчарского района»	3	30	42	39	13	24	24	17	18	15	283,5	201,8	169,6
ОГКУ «ЦСПН Верхнекетского района»	24,0	209	201	222	94	95	98	115	106	124	2634,3	3105,7	3454,2
ОГКУ «ЦСПН Зырянского района»	9,5	107	120	135	73	76	94	34	44	41	347,9	390,4	377,0
ОГКУ «ЦСПН Каргасокского района»	8,8	107	105	97	37	32	26	70	73	71	888,6	1276,4	1424,0
ОГКУ «ЦСПН г. Кедрового»	1,2	18	17	15	3	2	2	15	15	13	180,4	174,4	143,1
ОГКУ «ЦСПН Кожевниковского района»	12,7	171	172	171	139	126	105	32	46	66	117,4	170,3	223,5
ОГКУ «ЦСПН Колпашевского района»	27,5	239	241	244	48	48	50	191	193	194	3896,4	4470,4	5272,0
ОГКУ «ЦСПН Кривошеинского района»	16	176	175	175	53	75	81	123	100	94	1078,4	1079,0	1191,8
ОГКУ «ЦСПН Молчановского района»	23	238	237	236	113	114	119	125	123	117	716,1	1141,8	1290,0
ОГКУ «ЦСПН Парабельского района»	8,4	90	97	96	35	32	29	55	65	67	864,6	940,7	1066,0
ОГКУ «ЦСПН Первомайского района»	3,5	44	48	52	25	25	23	19	23	29	157,4	147,5	174,9
ОГКУ «ЦСПН г. Стрежевого»	2	42	42	41	4	7	4	38	35	37	177,9	150,3	138,3
ОГКУ «ЦСПН Тегульдетского района»	4,8	46	51	55	18	15	18	28	36	37	644,1	695,2	581,8
ОГКУ «ЦСПН Чаинского района»	5,3	52	55	55	29	17	23	23	38	32	660,9	610,6	699,6
ОГКУ «ЦСПН Шегарского района»	20,5	238	239	233	152	144	124	86	95	109	657,8	817,0	856,7
ОГАУ «КЦСОН ЗАТО Северск»	43	550	550	564	165	134	123	385	416	441	2201,7	2231,9	2884,5
ОГАУ «КЦСОН ТО»	150,4	2039	2211	2232	822	866	941	1217	1345	1291	7606,1	9227,3	9855,0
Итого	400	4833	5047	5114	2095	2118	2173	2738	2929	2941	24113,4	27901,1	31191,9

Информация о развитии стационарозамещающих технологий по районам области

Наименование поставщика социальных услуг	Отделение долговременного ухода на дому		Услуги сиделки		Приемная семья для граждан пожилого возраста и инвалидов		Школы ухода за гражданами пожилого возраста и инвалидами	
	Количество обслуженных граждан		Количество обслуженных граждан		Количество граждан, проживавших в приемных семьях		Количество обученных граждан	
	в 2023 году	в 2024 году	в 2023 году	в 2024 году	в 2023 году	в 2024 году	в 2023 году	в 2024 году
ОГКУ «ЦСПН Александровского района»	0	0	1	0	2	2	18	10
ОГКУ «ЦСПН Асиновского района»	8	8	9	10	2	3	12	25
ОГКУ «ЦСПН Бакчарского района»	0	0	2	1	5	6	38	20
ОГКУ «ЦСПН Верхнекетского района»	22	25	1	3	0	0	54	80
ОГКУ «ЦСПН Зырянского района»	0	4	0	0	2	2	10	10
ОГКУ «ЦСПН Каргасокского района»	0	10	10	7	3	4	8	8
ОГКУ «ЦСПН г. Кедрового»	0	0	0	0	1	1	0	0
ОГКУ «ЦСПН Кожевниковского района»	7	8	0	0	1	3	7	7
ОГКУ «ЦСПН Колпашевского района»	44	40	0	0	8	9	64	46
ОГКУ «ЦСПН Кривошеинского района»	0	0	0	0	0	0	0	10
ОГКУ «ЦСПН Молчановского района»	19	20	0	0	3	2	56	10
ОГКУ «ЦСПН Парабельского района»	0	0	0	0	1	1	30	25
ОГКУ «ЦСПН Первомайского района»	0	0	3	3	3	4	26	17
ОГКУ «ЦСПН г. Стрежевого»	0	0	1	0	0	0	14	28
ОГКУ «ЦСПН Тегульдетского района»	0	0	0	0	0	1	2	2
ОГКУ «ЦСПН Чаинского района»	0	0	0	0	2	1	38	41
ОГКУ «ЦСПН Шегарского района»	10	9	0	0	2	2	14	23
ОГАУ «КЦСОН ЗАТО Северск»	49	67	77	92	4	4	24	59
ОГАУ «КЦСОН ТО»	71	20	44	40	12	14	86	193
ИТОГО по Томской области	230	211	148	156	51	59	501	614

Реализация региональной программы «Доступная среда»

Наименование приоритетной для инвалидов сферы жизнедеятельности	Мероприятия и их количественные показатели (количество адаптированных объектов, проведенных мероприятий, лиц, получивших услуги) в разрезе по годам												Всего
	Наименование мероприятия	2014	2015	2016	2017	2018	2019	2020	2021	2022	2023	2024	
Социальная защита населения (в том числе детей)	Адаптация объектов, шт.	0	2	9	1	2	1	2	1	1	0	0	19
	Приобретение спецтранспорта, ед.	6	2	0	0	0	0	0	0	0	0	0	8
	Услуги по уходу за детьми инвалидами	648	185	190	60	60	60	60	60	40	50	0	1413
	Услуги по реабилитации или абилитации детям-инвалидам, чел.	-	-	-	364	-	587	560	856	987	957	592	4903
Здравоохранение	Адаптация объектов, шт.	2	5	5	1	2	1	2	1	1	1	1	22
Занятость	Адаптация объектов, шт.	0	0	5	3	2	2	1	1	0	0	0	14
Культура	Адаптация объектов, шт.	2	5	2	1	0	1	1	0	1	1	2	16
	Количество участников социокультурных мероприятий	3 200	2 100	3 638	1815	2525	2711	1256	1383	1843	2176	2113	24760
Спорт	Адаптация объектов, шт.	0	0	0	1	1	0	0	0	0	0	0	2
	Количество спортивных мероприятий, шт.	19	9	10	4	9	9	0	0	9	9	9	87
Общее образование	Инклюзивное образование	24	19	8	4	4	4	4	2	0	0	0	69
Профессиональное образование	Инклюзивное образование	1	3	0	0	0	0			0	0	0	4
Транспорт	Адаптация объектов	117 светофоров	0	0	1 (автовокзал в г. Томске)	0	0	0	0	0	0	0	1 объект, 117 светофоров
	Приобретение адаптированного транспорта и оборудования	1 автобус (в г. Стрежевой)	1 амбулифт в аэропорту г. Томска)	2 автобуса	0	1 автобус	0	0	0	0	0	0	4 автобуса 1 амбулифт

Финансирование региональной программы «Доступная среда»

годы	Сумма (тыс. руб.), в том числе по источникам			
	всего	Федеральный бюджет,	Региональный бюджет	Муниципальный бюджет
2014	118 025,3	47 092,4	70 082,9	850,0
2015	98 685,3	44 689,0	53 851,0	145,3
2016	77 391,7	23 467,9	53 851,0	72,8
2017	29 717,9	8 509,2	21 189,7	19,0
2018	16 915,2	6 508,0	10 399,3	7,9
2019	29 438,9	4 032,1	25 399,3	7,5
2020	43 838,0	14 593,4	29 236,6	8,0
2021	32 447,8	0,0	32 447,8	0,0
2022	35 866,7	0,0	35 866,7	0,0
2023	36 985,9	0,0	36 985,9	0,0
2024	33026,0	0,0	33 026,0	0,0
2025	92180,0	0,0	92180,0	
2014-2025	644518,7	148 892,0	494516,2	1 110,5

Доставка лиц 65 лет и старше, проживающих в сельской местности Томской области, в медицинские организации на автотранспорте, приобретенном в рамках реализации регионального проекта «Разработка и реализация программы системной поддержки и повышения качества жизни граждан старшего поколения «Старшее поколение»

№ п/п	Наименование учреждения	План по доставке на 2024	Численность граждан, доставленных за 2024	% выполнения плана
1	ОГКУ «ЦСПН Александровского района»	150	160	106,7
2	ОГКУ «ЦСПН Асиновского района»	132	137	103,8
3	ОГКУ «ЦСПН Бакчарского района»	120	120	100,0
4	ОГКУ «ЦСПН Верхнекетского района»	111	117	105,4
5	ОГКУ «ЦСПН Зырянского района»	170	180	105,9
6	ОГКУ «ЦСПН Каргасокского района»	322	273	84,8
7	ОГКУ «ЦСПН г. Кедрового»	100	102	102,0
8	ОГКУ «ЦСПН Кожевниковского района»	130	133	102,3
9	ОГКУ «ЦСПН Колпашевского района»	196	199	101,5
10	ОГКУ «ЦСПН Кривошеинского района»	180	187	103,9
11	ОГКУ «ЦСПН Молчановского района»	410	298	105,6
12	ОГБУ «Наргинский дом-интернат для престарелых и инвалидов Молчановского района»		135	
13	ОГКУ «ЦСПН Парабельского района»	164	166	101,2
14	ОГКУ «ЦСПН Первомайского района»	223	244	109,4
15	КЦСОН ТО	1327	1051	94,9
16	ОГБУ «Итатский дом-интернат для престарелых и инвалидов»		84	
17	ОГБУ «Дом социального обслуживания «Милосердие»		124	
18	ОГКУ «ЦСПН Тегульдетского района»	132	168	127,3
19	ОГКУ «ЦСПН Чаинского района»	365	391	107,1
20	ОГКУ «ЦСПН Шегарского района»	330	277	103,0
21	ОГАУ «Дом-интернат для престарелых и инвалидов «Лесная дача»		63	
ИТОГО:		4562	4609	101,0

АКТИВНОЕ ДОЛГОЛЕТИЕ

Томская академия активного долголетия – это авторская региональная разработка и уже самостоятельный брэнд нашего региона. Проект стартовал в 2019 году, став победителем конкурса Фонда грантов Президента Российской Федерации. Академия объединила почти 150 тысяч пенсионеров: более 25 тысяч посетили занятия очно, более 115 тысяч – посмотрели различные видео-уроки на сайте академии. Академия - это 24 активные практики. Проект реализуется совместно областным Советом ветеранов и Департаментом социальной защиты населения Томской области.

Опорными точками работы Академии в районах региона стали 47 социальных комнат, работающих на базе учреждений соцзащиты, в населенных пунктах, удаленных от районных центров. Социальные комнаты с самого начала СВО превратились в пункты приема и сбора гуманитарной помощи землякам-участникам СВО (они писали письма, плели защитные сети, вязали перчатки и носки и т.д.)

Серебряные экскурсоводы Томской области. Проект стартовал в 2023 году. За 2 года более 9 000 пенсионеров бесплатно посетили более 700 экскурсий. Серебряные экскурсоводы Томской области провели 7 пешеходных, виртуальных и автобусные экскурсии для людей с ограничениями физического здоровья

Проект был представлен на 8 всероссийском Форуме серебряных волонтеров «Молоды Душой». Форум проходил с 30 сентября по 3 октября 2024 года г. Ханты-Мансийск. В этом году команда серебряных добровольцев Томской области впервые принимала участие в таком масштабном мероприятии (600 участников). Проект «Делаем вместе» Ольги Витальевны Скворцовой победил в финале форума в номинации «Наставничество» и получил финансовую поддержку в размере 100 000 рублей.

Фестиваль активного долголетия - это уникальная возможность для общения пенсионеров и обмена опытом, не только со своими сверстниками, но и с молодежью. В этом году на мероприятии работал самый большой серебряный корпус томских волонтеров – почти 100 человек. В этом году фестиваль стал межрегиональным приехала группа серебряных добровольцев из Красноярского края и команда из Новосибирска. В 2024 году в фестивале участвовали 25 команд из 17 муниципальных образований нашего региона вышли на старт.

Справочно: 2019 год – 12 команд из 12 МО (120 участников/ 500 гостей), 2022 год – 22 команды из 17 МО (220 участников/ 1.350 гостей), 2023 год 23 команды из 16 МО (276 участников/2.000 гостей).

ДоброЦентр #МолодыДушой Томск В городе Томск Добро.Центр действует с декабря 2023 года: проводятся консультации населения, обучающие семинары и практические мастер-классы по работе с платформой ДОБРО.РФ, оказывается методическая помощь при подготовке проектов и заявок на гранты. На 1 января 2025 года в Томской области официально зарегистрировано 686 серебряный волонтер, присоединившихся в деятельности ДоброЦентр #МолодыДушой Томск через платформу Добро.рф Более 6 000 томских пенсионеров систематически занимаются волонтерской деятельностью

«Красная гвоздика» В период с 15 апреля по 22 июня 2024 года проходит всероссийская акция «Красная гвоздика», направленная на поддержку и внимание к ветеранам, находящимся в трудной жизненной ситуации. Координаторами этой акции в районных центрах и отдаленных населенных пунктах нашего региона стали серебряные активисты. Охват участников акции составил 500 человек.

Форум «серебряных» добровольцев Томской области прошел в марте 2024 года в Томске. В мероприятие приняли участие 50 серебряных волонтеров из 12 муниципальных образований.

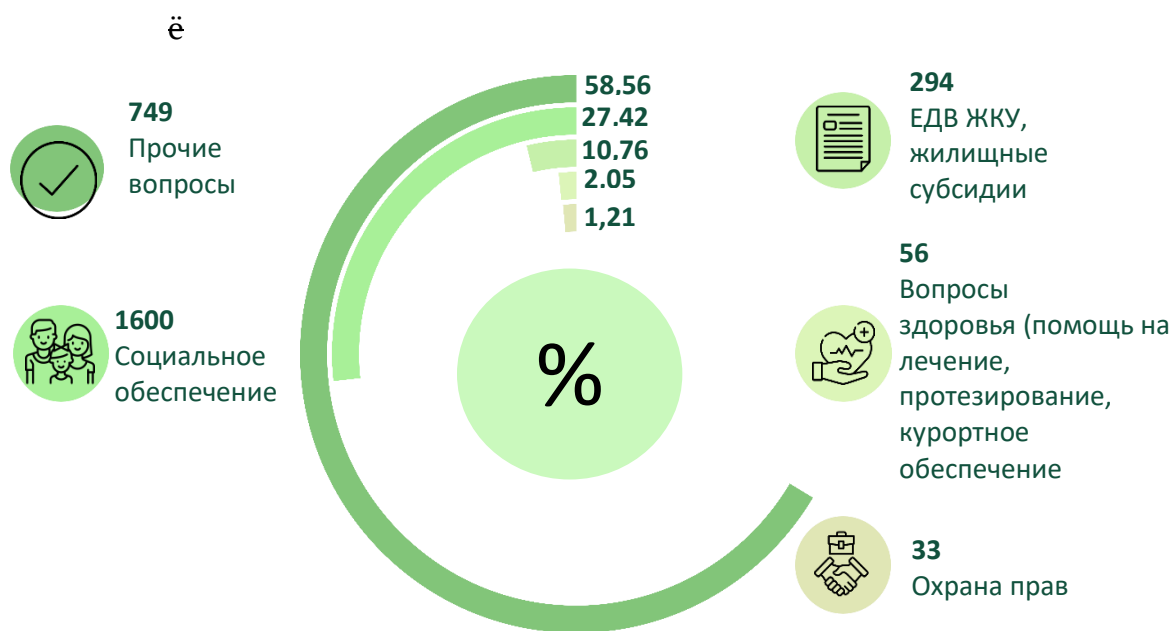
ОБРАЩЕНИЯ ГРАЖДАН

Одна из главных задач органов исполнительной власти — постоянная обратная связь с людьми, открытый и понятный диалог с обществом.

В 2024 году в Департамент поступило по разным каналам связи 4864 обращения жителей региона.

Непосредственно в Департамент поступило 2732 обращения жителей региона: письменные обращения 2648, устные обращения 84. По сравнению с 2023 годом увеличение - 22.07%. Это связано с тем, что в 2024 году обращения поступали с Прямой линии Президента РФ, Прямой линии Губернатора и по другим каналам (единый контакт-центр, социальные сети, платформа обратной связи). Наибольшее количество из обратившихся граждан живут в г. Томска (1437), Томского района (261) и г. Северска (178).

От граждан поступают обращения по вопросам социальной поддержки, по жилищным вопросам, по вопросам социального обслуживания населения, а так же по вопросам социальной защиты мобилизованных, добровольцев и членов их семей. Наибольшее количество обращений поступило от пенсионеров - 419 и от многодетных семей - 292.



Через платформу государственных сервисов поступило 1589 обращений, через систему инцидент-менеджмент поступило 543 обращения граждан из социальных сетей.

ЦИФРОВИЗАЦИЯ ОТРАСЛИ

Одной из пяти национальных целей развития Российской Федерации на период до 2030 года является цифровая трансформация.

Основной целью цифровой трансформации отрасли социальной защиты населения Томской области является оптимизация процессов предоставления гражданам мер социальной поддержки (предоставления гражданам возможности получения части мер социальной поддержки и государственных услуг проактивно, дистанционно с использованием различных цифровых каналов), оказания государственных услуг в сфере социальной защиты и социального обслуживания населения.

В рамках цифровой трансформации отрасли в 2024 году:

1. Жителям Томской области предоставлена возможность обратиться с заявлением и документами в электронном виде за получением 21 услуги в сфере социальной защиты населения Томской области (информация со ссылками размещена на сайте ДСЗН в разделе электронные услуги).

В 2024 году за предоставлением массовых социально-значимых услуг в органы социальной защиты населения обратилось в электронном виде более 50% граждан от общего числа обратившихся (60,4 тыс. из 118,6 тыс.).

2. В целях информирования граждан, проживающих на территории Томской области, о праве на получение мер социальной поддержки, оказываемых в связи с наступлением жизненного события: «Рождение ребенка», «Установление инвалидности», «Наступление пенсионного возраста», «Беременность», «Достижение ребенком определенного возраста», «Получение статуса многодетной семьи» в Единой государственной информационной системе социального обеспечения (далее – ЕГИССО) размещена информация о мерах социальной защиты.

В 2024 году в личные кабинеты на ЕПГУ гражданам Томской области направлено на основании их согласия более 46 тыс. (46 499) уведомлений о праве на получение мер социальной поддержки в связи с наступлением определенного жизненного события.

3. В рамках федерального проекта «Создание информационной системы «Единый контакт центр взаимодействия с гражданами» организована работа регионального сегмента федеральной системе «Единый контакт-центр взаимодействия с гражданами» (далее – ЕКЦ) по вопросам социальной поддержки граждан.

Всего операторами Единого контакт-центра Томской области принято более 108,4 тысяч обращений (в 2022- более 28 тыс., в 2023 – более 38,7 тыс., в 2024 – 41,7 тыс.).

КАДРОВАЯ ПОЛИТИКА

Численность сотрудников

Наименование должности	Фактическое количество работников
Всего работников в отрасли	2768
Из них:	
Руководители (включая заместителей и главных бухгалтеров)	101
Социальные работники	462
Медицинские работники (врачи, средний и младший медицинский персонал)	529
Специалисты по предоставлению мер социальной поддержки	425
Прочие специалисты и работники	1183
Департамент социальной защиты населения Томской области	67

Количество учреждений

Наименование учреждения	Количество
Всего подведомственных учреждений	38
Из них:	
Территориальные центры социальной поддержки населения	23
Стационарные учреждения социального обслуживания	10
Комплексные центры социального обслуживания населения	2
Центр социальной поддержки населения по оплате жилого помещения и коммунальных услуг	1
Информационно-технический центр	1
Центр социальной адаптации	1

Возраст сотрудников

Возраст сотрудников	Количество
До 30 лет	146
От 30 до 60 лет	2042
Пенсионеры	580

Образование

Образование сотрудников	Количество
Высшее	894
Среднее профессиональное	1270
Иное	604

В социальной сфере Томской области работают профессионалы, которые являются гордостью отрасли. В 2024 году 9 сотрудников отрасли социальной защиты награждены почетными грамотами и благодарностями Министерства труда и социальной защиты Российской Федерации.

На региональном уровне награждены почетными грамотами и благодарностями Администрации Томской области - 67 человек, благодарственными письмами Законодательной Думы Томской области - 7 человек, 2 человека удостоены награды Губернатора Томской области медали «За достижения», Благодарственными письмами Губернатора Томской области отмечены 14 работников социальной отрасли. Грамотами Департамента социальной защиты населения Томской области награждены 73 человека. Фотографии 24 лучших работников отрасли размещены на Доске почёта Департамента.

Благодарностью Главы Приазовского муниципального округа за гуманитарную помощь и поддержку жителей Приазовского муниципального округа Запорожской области отмечены 3 учреждения, подведомственные Департаменту.

В 2024 году прошли обучение 1257 сотрудников, из них на курсах повышения квалификации (с выдачей соответствующего документа) 468 работников. Наиболее популярными темами (программами) обучения были: «Оказание первой доврачебной помощи», «Контрактная система в сфере закупок товаров, работ, услуг для обеспечения государственных и муниципальных нужд», «Клиентоцентричный подход в работе с участниками СВО и их семьями», «Эффективные стратегии предупреждения коррупции в организациях», «Социальная поддержка и обслуживание лиц пенсионного возраста в учреждениях социальной защиты».